

## DLP - sistem de jgheaburi compartimentabile - TABELE DE SELECȚIE

Număr de compartimente	Dimensiuni (mm)	Capac(e) lățime (mm)	Profil	Capac	Pereti despărțitori interiori	Pereti despărțitori cu separare capace	Agrafe	Îmbinare profile	Îmbinare capace	Capac pentru capete
	35 x 80	65	104 15	105 21	105 84	-	106 82	10692	108 01	107 22
	50 x 80	65	104 16	105 21	105 82	-	106 82	10692	108 01	107 22
	35 x 105	85	104 25	105 22	105 82	-	106 82	10692	108 02	10701
	50 x 105	85	104 26	105 22	105 82	-	106 82	10692	108 02	107 02
	65 x 105	85	104 23	105 22	105 83	-	106 82	10692	108 02	107 04
	50 x 150	130	104 35	105 24	105 82	-	106 86	10692	108 04	107 06
	65 x 150	130	104 36	105 24	105 83	-	106 86	10692	108 04	107 06
	50 x 195	180	104 52	105 26	105 82	-	106 86	10692	108 06	107 07
	65 x 195	180	104 56	105 26	105 83	-	106 86	10692	108 06	107 07
	50 x 150	65 65	104 35	2 x 105 21	105 82	104 72	106 82	10692	108 01	107 06
	65 x 150	65 65	104 36	2 x 105 21	105 83	104 73	106 82	10692	108 01	107 06
	50 x 195	85 85	104 52	2 x 105 22	105 82	104 72	106 82	10692	108 02	107 07
	65 x 195	85 85	104 56	2 x 105 22	105 83	104 73	106 82	10692	108 02	107 07
	65 x 220	65 130	104 59	105 24 + 105 21	105 83	104 73	106 86 + 106 82	10692	108 04 + 108 01	107 08
	50 x 150	40 40 40	104 35	3x105 20	105 82	2 x 104 72	106 82	10692	108 00	107 06
	50 x 195	65 40 65	104 52	2 x 105 21 + 1 x 105 20	105 82	2 x 104 72	106 82	10692	108 01 + 108 00	107 07
	65 x 195	65 40 65	104 56	2x 105 21 + 1 x 105 20	105 83	2 x 104 73	106 82	10692	108 01 + 108 00	107 07
	65 x 220	65 65 65	104 59	3x105 21	105 83	2 x 104 73	106 82	106 92	108 01	107 08

## Prize de alimentare pentru sistemele de jgheaburi

Număr de compartimente	Secțiune transversală (mm)	Lățimea clapetei(elor) (mm)	2P + $\pm$			2 x 2P + $\pm$		
			Suport	Priză fără suport		Suport	Prize fără suport	
			2 module	Standard	Cu protecție împotriva manevrelor greșite	4 module	Standard	Cu protecție împotriva manevrelor greșite
	35 x 80	65	109 52	774 01	774 21	109 54	774 02	774 22
	35 x 105	85	109 92	774 01	774 21	109 94	774 02	774 22
	50 x 80	65	109 52	774 01	774 21	109 54	774 02	774 22
	50 x 105	85	109 92	774 01	774 21	109 94	774 02	774 22
	65x105	85	109 92	774 01	774 21	109 94	774 02	774 22
	50x150	130	-	-	-	-	-	-
	65x150	130	-	-	-	-	-	-
	50 x 195	180	-	-	-	-	-	-
	65 x 195	180	-	-	-	-	-	-
	50x150	65 65	109 52	774 01	774 21	109 54	774 02	774 22
	65x150	65 65	109 52	774 01	774 21	109 54	774 02	774 22
	50x195	85 85	109 92	774 01	774 21	109 94	774 02	774 22
	65 x 195	85 85	109 92	774 01	774 21	109 94	774 02	774 22
	50x150	40 40 40	109 52	774 01	774 21	109 54	774 02	774 22
	50x195	65 40 65	109 52	774 01	774 21	109 54	774 02	774 22
	65 x 195	65 40 65	109 52	774 01	774 21	109 54	774 02	774 22
	50 x 220	65 65 65	109 52	774 01	774 21	109 54	774 02	774 22

Unghi interior 85° - 95°	Unghi exterior 60° - 120°	Unghi plan	Derivație plană simplă	Derivație plană perete despărțitor
106 01	106 21	107 67	107 31	-
106 02	106 22	107 67	107 32	-
106 01	106 21	107 84	107 31	-
106 02	106 22	107 85	107 32	-
106 03	106 23	107 87	107 33	-
106 02	106 22	107 89	107 32	-
106 03	106 23	107 90	107 33	-
106 02	106 22	107 92	107 32	-
106 03	106 23	107 93	107 33	-
106 06	106 35	107 89	107 32	107 42
106 07	106 36	107 90	107 33	107 43
106 06	106 35	107 92	107 32	107 42
106 07	106 36	107 93	107 33	107 43
106 07	106 36	107 96	107 33	107 43
106 50	106 38	107 89	107 32	2 x 107 42
106 50	106 38	107 92	107 32	2 x 107 42
106 58	106 39	107 93	107 33	2 x 107 43
106 58	106 39	107 96	107 33	2 x 107 43

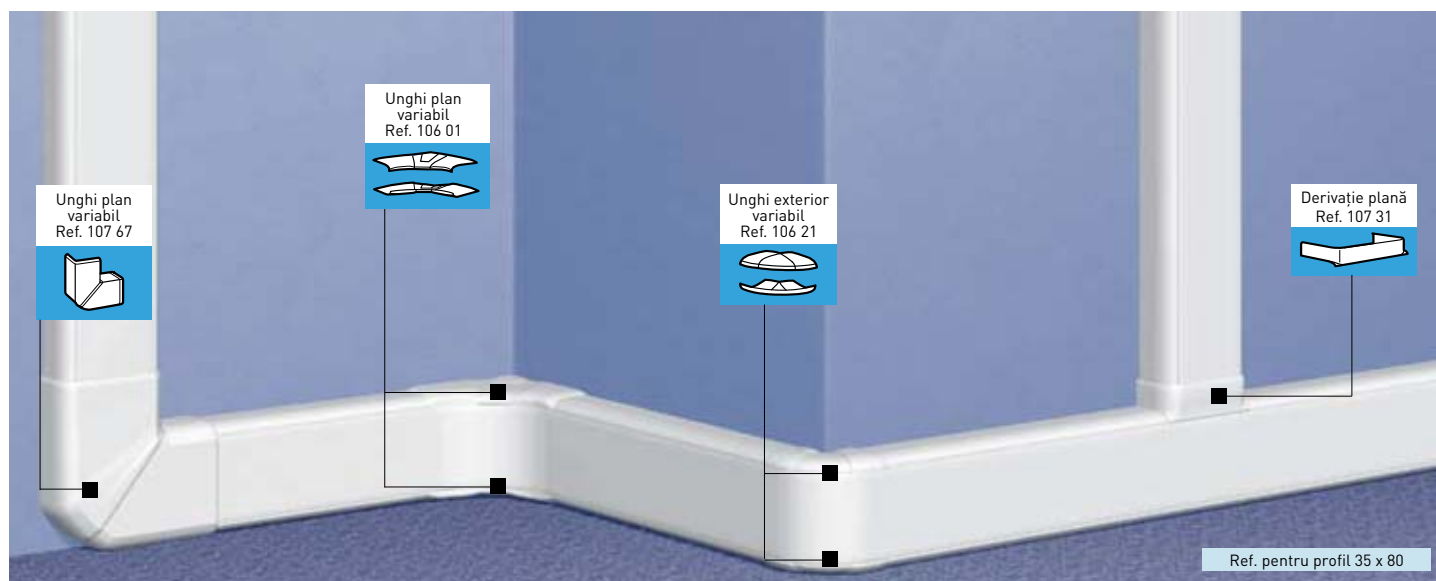
## DLP – sistem de jgheaburi compartimentabile : montarea aparatajului

		Lățime capac (mm)			
		40	65	85	130
		Ref.	Ref.	Ref.	Ref.
<b>SUPORTURI PENTRU MOSAIC</b>					
2 module		-	109 52	109 92	-
4 module		-	109 54	109 94	-
6 module		-	109 56	109 96	-
8 module		-	109 58	109 98	-

	3 x 2P + $\frac{1}{2}$			4 x 2P + $\frac{1}{2}$		
	Suport	Prize fără suport		Suport	Prize fără suport	
	6 module	Standard	Cu protecție împotriva manevrelor greșite	8 module	Standard	Cu protecție împotriva manevrelor greșite
	109 56	774 03	774 23	109 58	774 04	774 24
	109 96	774 03	774 23	109 98	774 04	774 24
	109 56	774 03	114 23	109 58	774 04	774 24
	109 96	774 03	114 23	109 98	774 04	774 24
	109 96	774 03	774 23	109 98	774 04	774 24
	-	-	-	-	-	-
	-	-	-	-	-	-
	-	-	-	-	-	-
	-	-	-	-	-	-
	109 56	774 03	774 23	109 58	774 04	774 24
	109 56	774 03	774 23	109 58	774 04	774 24
	109 96	774 03	774 23	109 98	774 04	774 24
	109 96	774 03	774 23	109 98	774 04	774 24
	109 56	774 03	774 23	109 58	774 04	774 24
	109 56	774 03	774 23	109 58	774 04	774 24
	109 56	774 03	774 23	109 58	774 04	774 24
	109 56	774 03	774 23	109 58	774 04	774 24

# DLP – sistem de jgheaburi compartimentabile 35 x 80 și 50 x 80

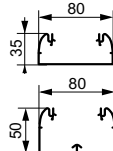
profile și accesorii



Tabel de selecție (p. 68-69)  
Calculul secțiunii utile (p. 80)

În conformitate cu NF C 68-104

Amb.	Ref.	Profil
24 <sup>(1)</sup>	104 15	<p>Destinat pentru o gamă largă de cerințe și aplicații:</p> <ul style="list-style-type: none"> <li>Distribuție: un spațiu mare destinat cablajului și acces ușor la acest spațiu</li> <li>Instalare: se poate asocia cu alte game de produse: Mosaic sau Lexic</li> </ul> <p><b>Jgheab</b> Se livrează fără capac Lungime 2 m 35 80 mm</p>
20 <sup>(1)</sup>	104 16	50 80 mm
20 <sup>(1)</sup>	105 21	<p><b>Capac flexibil</b> Se montează pe toată lungimea profilului, inclusiv în dreptul unghiurilor interioare sau exterioare Lățime 65 mm Lungime 2 m</p>
16 <sup>(1)</sup>	105 84	<p><b>Perete despărțitor</b> Lungime 2 m Perete despărțitor autoadeziv pentru profil 35 80</p>
24 <sup>(1)</sup>	105 82	Perete despărțitor pentru profil 50 80
20	106 92	<p><b>Îmbinare profile</b> Se fixează cu adeziv (la terminarea instalării)</p>
10	108 01	Îmbinare capace



Amb.	Ref.	Unghiuri și capace pentru capete (continuare)
10	107 67	<b>Unghi plan 90°</b>
10	107 22	<b>Capac pentru capete</b>
<b>Accesorii</b>		
<b>Derivație plană</b> Se folosește pentru profilele cu lățimi până la 80 mm		
10	107 31	Pentru profil 35 80 mm
10	107 32	Pentru profil 50 80 mm
50	106 82	Agrafă pentru fixare cabluri
24 <sup>(1)</sup>	105 80	Distanțier

Amb.	Ref.	Unghiuri și capace pentru capete
<b>Unghiuri interioare și exterioare</b> Include 2 elemente de fixare a capacului flexibil, montate pe partea inferioară, respectiv superioară a profilelor		
10	106 01	Unghi interior variabil, de la 85° la 95° pentru profil 35 80 mm
10	106 02	Unghi interior variabil, de la 85° la 95° pentru profil 50 80 mm
10	106 21	Unghi exterior variabil, de la 60° la 120° pentru profil 35 80 mm
10	106 22	Unghi exterior variabil, de la 60° la 120° pentru profil 50 80 mm

**Alte funcțiuni**

**vezi pag. 84**

[1] Număr de metri aflați în ambalaj

# DLP – sistem de jgheaburi compartimentabile 35 x 105, 50 x 105 și 65 x 105

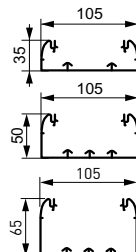
profile și accesorii



Tabel de selecție (p.62-63)  
Calculul secțiunii utile (p. 80)

În conformitate cu NF C 68-104

Amb.	Ref.	Profil
		Destinat pentru o gamă largă de cerințe și aplicații: - Distribuție: un spațiu mare destinat cablajului și acces ușor la acest spațiu - Instalare: se poate asocia cu alte game de produse: Mosaic sau Lexic
		<b>Jgheab</b> Se livrează fără capac Lungime 2 m
20 <sup>(1)</sup>	104 25	35 105 mm
20 <sup>(1)</sup>	104 26	50 105 mm
16 <sup>(1)</sup>	104 23	65 105 mm
		<b>Capac flexibil</b> Se montează pe toată lungimea profilului, inclusiv în dreptul unghiurilor interioare sau exterioare Lățime 85 mm Lungime 2 m
24 <sup>(1)</sup>	105 82	<b>Perete despărțitor</b> Pentru perete despărțitor cu adâncime de 35 și 50 mm, lungime 2 m
48 <sup>(1)</sup>	105 83	Pentru perete despărțitor cu adâncime de 65 mm, lungime 2 m
		<b>Îmbinare profile</b> Se fixează cu adeziv (la terminarea instalării)
20	106 92	
10	108 02	Îmbinare capace



Amb.	Ref.	Unghiuri (continuare)	
10	106 21	Unghi exterior variabil de la 60° la 120° pentru profil 35 105 mm	
10	106 22		Unghi exterior variabil de la 60° la 120° pentru profil 50 105 mm
10	106 23		Unghi exterior variabil de la 60° la 120° pentru profil 65 105 mm
		<b>Unghi plan 90°</b>	
10	107 84	Pentru profil 35 105 mm	
10	107 85		Pentru profil 50 105 mm
10	107 87		Pentru profil 65 105 mm

Amb.	Ref.	Capace pentru capete	
20	107 01	Pentru profil 35 105 mm	
20	107 02		Pentru profil 50 105 mm
10	107 04		Pentru profil 65 105 mm

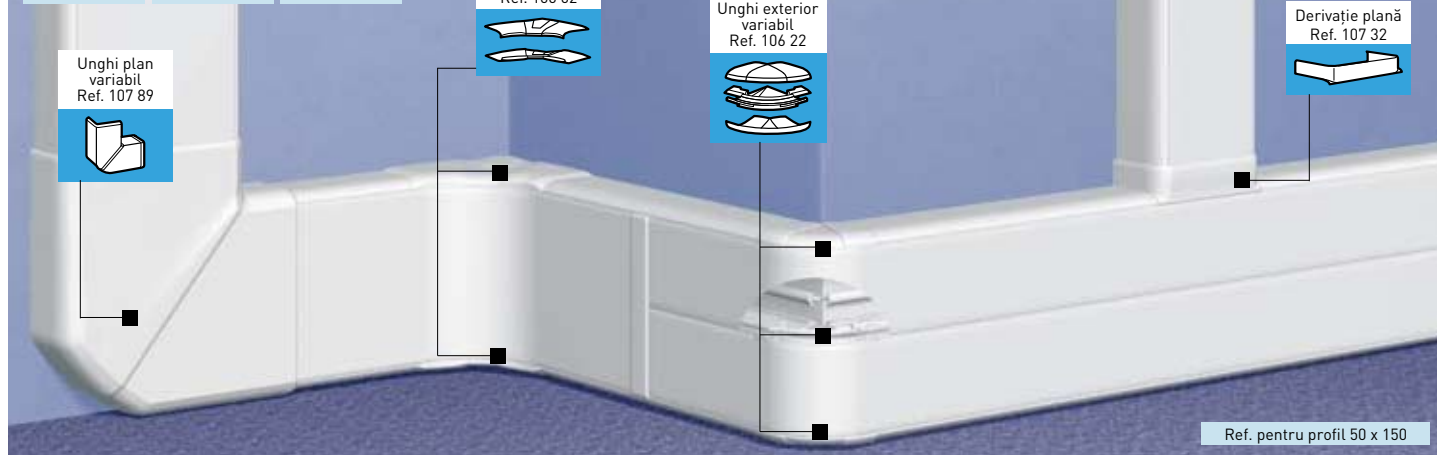
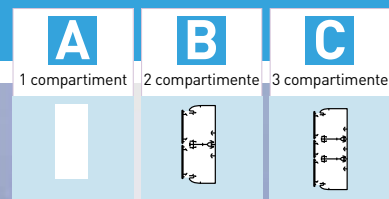
Amb.	Ref.	Accesorii
		<b>Derivație plană</b> Se folosește pentru a crea o îmbinare cu un profil cu dimensiuni mai mici sau egale cu 105 mm
5	107 31	Pentru profile 35 105 și 50 105 mm
5	107 32	
50	106 82	Agrafă pentru fixare cabluri
24 <sup>(1)</sup>	105 80	Distanțier

Amb.	Ref.	Unghiuri	
		<b>Unghiuri interioare și exterioare</b> Include 2 elemente de fixare a capacului flexibil, montate pe partea inferioară, respectiv superioară a profilelor	
10	106 01	Unghi interior variabil de la 85° la 95° pentru profil 35 105 mm	
10	106 02		Unghi interior variabil de la 85° la 95° pentru profil 50 105 mm
10	106 03		Unghi interior variabil de la 85° la 95° pentru profil 65 105 mm

(1) Număr de metri aflați în ambalaj

# DLP – sistem de jgheaburi compartimentabile 50 x 150 și 65 x 150

profile și accesorii



Ref. pentru profil 50 x 150

Tabel de selecție (p. 62-63)  
Calculul secțiunii utile (p. 80-81)

În conformitate cu NF C 68-104

Amb.	Ref.	Profil
10 <sup>(1)</sup>  8 <sup>(1)</sup>	50 x 150 104 35   65 x 150 104 36	<p>Destinat pentru o gamă largă de cerințe și aplicații:</p> <ul style="list-style-type: none"> <li>• Distribuție: un spațiu mare destinat cablajului și acces ușor la acest spațiu</li> <li>• Instalare: se poate asocia cu alte game de produse: Mosaic sau Lexic</li> </ul> <p><b>Jgheab</b> Se livrează fără capac Lungime 2 m</p>
20 <sup>(1)</sup> 20 <sup>(1)</sup> 8 <sup>(1)</sup>	105 20 105 21 105 24	<p><b>Capace flexibile</b> Se montează pe toată lungimea profilului, inclusiv în dreptul unghiurilor interioare sau exterioare Lungime 2 m</p> <ul style="list-style-type: none"> <li> Lățime 40 mm</li> <li> Lățime 65 mm</li> <li> Lățime 130 mm</li> </ul>
24 <sup>(1)</sup>  48 <sup>(1)</sup>	50 x 150 105 82   65 x 150 105 83	<p><b>Pereți despărțitori</b> Lungime 2 m</p> <ul style="list-style-type: none"> <li> Perete despărțitor</li> <li> Perete despărțitor cu separarea capacelor de 65 și 40 mm (2 pentru capac de 40 mm)</li> </ul>
48 <sup>(1)</sup>  36 <sup>(1)</sup>	104 72   104 73	
20	106 92	<p><b>Îmbinare profile</b> Se fixează cu adeziv (la terminarea instalării)</p>
10 10 10	108 00 108 01 108 04	<p><b>Îmbinare capace</b></p> <ul style="list-style-type: none"> <li> Pentru capac cu lățime de 40 mm</li> <li> Pentru capac cu lățime de 65 mm</li> <li> Pentru capac cu lățime de 130 mm</li> </ul>

Amb.	Ref.	Unghiuri și capace pentru capete
10	50 x 150 106 02   65 x 150 106 03	<p>Unghiuri interioare și exterioare Cuprinde 2 elemente pentru partea inferioară și superioară a jgheabului și un element de separare ce asigură continuitatea pereților despărțitori și menținerea capacului numai pentru jgheaburile cu 2 compartimente</p> Unghi interior variabil, de la 85° la 95° pentru profil 50 x 150 mm / 50 x 150 mm, 1 compartiment
10	106 06   106 07	Unghi interior variabil, de la 85° la 95° pentru profil 50 x 150 mm / 65 x 150 mm, 2 compartimente
10	106 22   106 23	Unghi exterior variabil, de la 60° la 120° pentru profil 50 x 150 mm / 65 x 150 mm, 1 compartiment
10	106 35   106 36	Unghi exterior variabil, de la 60° la 120° pentru profil 50 x 150 mm / 65 x 150 mm, 2 compartimente
2	107 89   107 90	<b>Unghi plan 90°</b>
10	107 06	<b>Capac pentru capete</b>

(1) Număr de metri aflați în ambalaj

# DLP – sistem de jgheaburi compartimentabile 50 x 150 și 65 x 150

## profile și accesorii (continuare)



Amb.	Ref.	Accesorii
		<b>Derivație plană</b> Se folosește pentru a crea o îmbinare cu un profil cu lățimi mai mici sau egale cu 105 mm
5	107 32	Pentru profil 50 x 150 mm
5	107 33	Pentru profil 65 x 150 mm
		<b>Agrafe pentru fixare cabluri</b>
50	106 82	Pentru capace cu lățimi de 65 și 40 mm
50	106 86	Pentru capace cu lățime de 130 mm
24 <sup>(1)</sup>	105 80	Distanțier

### Exemple de alegere:

#### ■ 1 compartiment (capac 130 mm)

**A**



	50 150	65 150
Profile	1 104 35	1 104 36
Capace	1 105 24	1 105 24
Perete despărțitor	-	-

#### ■ 2 compartimente (capac 65 mm)

**B**



	50 150	65 150
Profile	1 104 35	1 104 36
Capace	2 105 21	2 105 21
Perete despărțitor	1 104 72	1 104 73

#### ■ 3 compartimente (capace 65 și 40 mm)

**C**


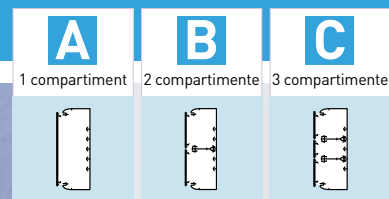


	50 150
Profile	1 104 35
Capace	3 105 20
Perete despărțitor	2 104 72

(1) Număr de metri aflați în ambalaj

# DLP – sistem de jgheaburi compartimentabile 50 x 195 și 65 x 195

profile și accesorii




Tabel de selecție (p. 62-63)  
Calculul secțiunii utile (p. 80-81)

Amb.	Ref.	Profil	Amb.	Ref.	Unghiuri și capace pentru capete	
8 <sup>(1)</sup>	50 x 195 104 52	<b>Jgheab</b> Se livrează fără capac Lungime 2 m	10	50 x 195 106 02	<b>Unghiuri interioare și exterioare</b> Include 2 elemente de fixare a capacului flexibil, montate pe partea inferioară, respectiv superioară a profilelor Unghi interior variabil, de la 85° la 95° pentru profil 50 x 195 mm Unghi interior variabil, de la 85° la 95° pentru profil 65 x 195 mm	
	65 x 195 104 56		10	65 x 195 106 03		
16 <sup>(1)</sup>	105 20	<b>Capac flexibil</b> Se montează pe toată lungimea profilului, inclusiv în dreptul unghiurilor interioare sau exterioare Lungime 2 m Lățime 40 mm Lățime 65 mm Lățime 85 mm Lățime 130 mm Lățime 180 mm	10	106 22	Unghi exterior variabil, de la 60° la 120° pentru profil 50 x 195 mm Unghi exterior variabil, de la 60° la 120° pentru profil 65 x 195 mm	
16 <sup>(1)</sup>	105 21			10		106 23
16 <sup>(1)</sup>	105 22			2	107 92	<b>Unghi plan 90°</b> <b>Capac pentru capete</b>
8 <sup>(1)</sup>	105 24			10	107 07	
8 <sup>(1)</sup>	105 26					
24 <sup>(1)</sup>  48 <sup>(1)</sup>	50 x 195 105 82	<b>Pereți despărțitori</b> Lungime 2 m			<b>Îmbinare pereți despărțitori</b> Asigură continuitatea pereților despărțitori și fixează capacul Pentru capace de 65 și 40 mm (2 pentru capac de 40 mm) Se prinde câte un accesoriu pentru fiecare perete despărțitor instalat Pentru derivație plană	
48 <sup>(1)</sup>  36 <sup>(1)</sup>	65 x 195 105 83	Perete despărțitor				
	104 72	Perete despărțitor cu separarea capacelor de 85, 65 și 40 mm (2 pentru capac de 65 mm)				
20	106 92	<b>Îmbinare profile</b> Se fixează cu adeziv (la terminarea instalării)				
10	108 00	<b>Îmbinare capace</b> Pentru capac cu lățime de 40 mm	5	107 42		
10	108 01	Pentru capac cu lățime de 65 mm		107 43		
10	108 02	Pentru capac cu lățime de 85 mm				
10	108 04	Pentru capac cu lățime de 130 mm				
10	108 06	Pentru capac cu lățime de 180 mm				

(1) Număr de metri aflați în ambalaj

# DLP – sistem de jgheaburi compartimentabile 50 x 195 și 65 x 195

profile și accesorii (continuare)



Tabel de selecție (p.62-63)  
Calculul secțiunii utile (p. 80-81)

Amb.	Ref.	Accesorii
		<b>Derivație plană</b>
		Se folosește pentru a crea o îmbinare cu un profil cu lățimi mai mici sau egale cu 105 mm
5	107 32	Pentru profil 50 x 195 mm
5	107 33	Pentru profil 65 x 195 mm
		<b>Agrafe pentru fixare cabluri</b>
50	106 82	Pentru capace cu lățime de 85, 65 și 40 mm
50	106 86	Pentru capac cu lățime de 180 mm
24 <sup>(1)</sup>	105 80	Distanțier

## Exemple de alegere:

### ■ 1 compartiment (capac 180 mm)

**A**



	50 x 195	65 x 195
Profile	104 52	104 56
Capace	105 26	105 26
Perete despărțitor	-	-

### ■ 2 compartimente (capac 85 mm)

**B**



	50 x 195	65 x 195
Profile	104 52	104 56
Capace	2 x 105 22	2 x 105 22
Perete despărțitor	104 72	104 73

### ■ 3 compartimente (capace 40 și 65 mm)

**C**

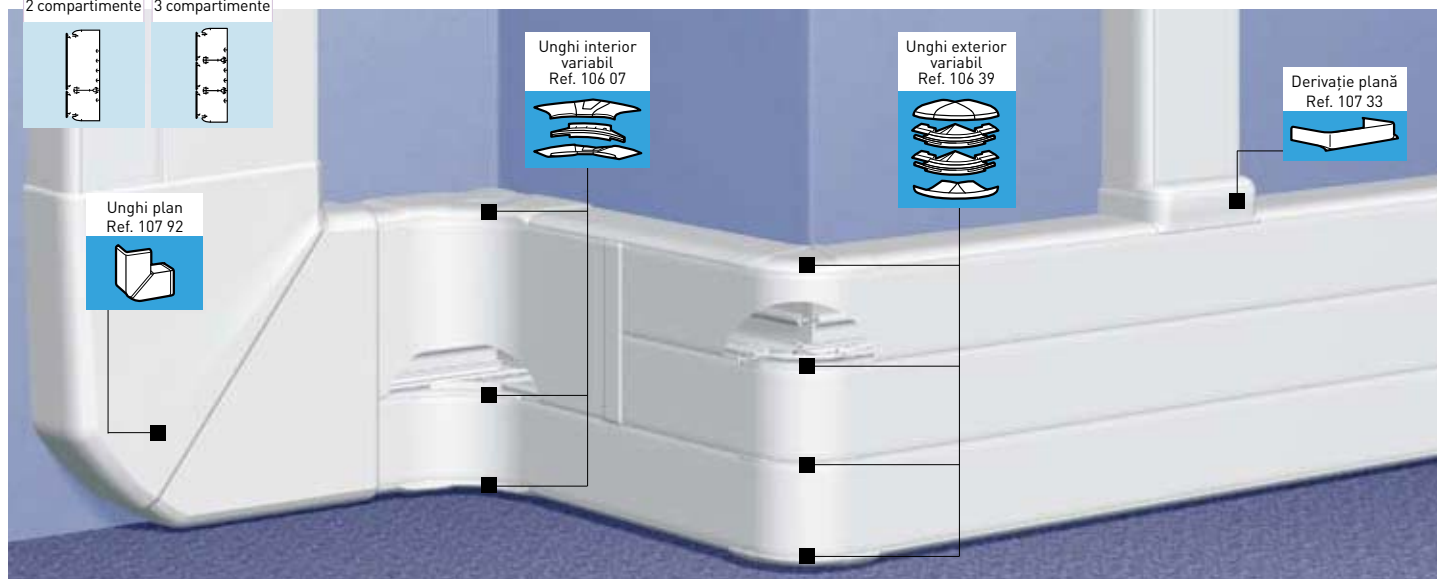
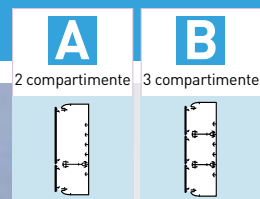


	50 x 195	65 x 195
Profile	104 52	104 56
Capace	1 x 105 20 1 x 105 21	1 x 105 20 2 x 105 21
Perete despărțitor	2 x 104 72	2 x 104 73



# DLP – sistem de jgheaburi compartimentabile 65 x 220

profile și accesorii



Tabel de selecție (p. 62-63)  
Calculul secțiunii utile (p. 80-81)

Amb.	Ref.	Profil
8 <sup>(1)</sup>	104 57	<p>Destinat pentru o gamă largă de cerințe și aplicații: – Distribuție: un spațiu mare destinat cablajului și acces ușor la acest spațiu – Instalare: se poate asocia cu alte game de produse: Mosaic, Lexic, P 17...</p> <p><b>Jgheab</b> 65 x 220 mm Se livrează fără capac Lungime 2 m</p> <p><b>Capac flexibil</b> Se montează pe toată lungimea profilului, inclusiv în dreptul unghiurilor interioare sau exterioare Lungime 2 m</p> <p>Capac parțial lățime 65 mm <b>A B</b> Capac parțial lățime 130 mm <b>A</b></p> <p><b>Pereți despărțitori</b> Lungime 2 m Perete despărțitor, cu separarea capacelor Perete despărțitor</p> <p><b>Îmbinare profile</b> Îmbinare profile, fixare cu adeziv (la terminarea instalării) Îmbinare capace lățime 65 mm <b>A B</b> Îmbinare capace lățime 130 mm <b>A</b></p>
20 <sup>(1)</sup>	105 21	
8 <sup>(1)</sup>	105 24	
36 <sup>(1)</sup>	104 73	
48 <sup>(1)</sup>	105 83	
20	106 92	
10	108 01	
10	108 04	

Amb.	Ref.	Unghiuri și capace pentru capete
5	106 07   106 58	<p><b>Unghiuri interioare și exterioare</b> Include 2 elemente de fixare a capacului flexibil, montate pe partea inferioară, respectiv superioară a profilelor Pereți despărțitori care asigură continuitatea și fixează capacul Pentru configurații cu 2 și 3 compartimente</p> <p>Unghi interior variabil, de la 85 la 95° pentru profil 65 x 220 mm</p>

Amb.	Ref.	Unghiuri și capace pentru capete (continuare)
5	106 36   106 39	<p>Unghi exterior variabil, de la 60° la 120° pentru profil 65 x 220 mm</p>
2	107 96	Unghi plan 90°
5	107 08	Capac pentru capete
5	107 43	<p><b>Îmbinare pereți despărțitori</b> Asigură continuitatea pereților despărțitori și fixează capacul Pentru capace de 65 și 40 mm (2 pentru capac de 40 mm) Se prinde câte un accesoriu pentru fiecare perete despărțitor instalat</p> <p>Pentru derivație plană</p>
5	107 33	<p><b>Derivație plană</b> Se folosește pentru a crea o îmbinare cu un profil cu dimensiuni mai mici sau egale cu 105 mm</p>
50	106 82	<b>Agrafe pentru fixare cabluri</b>
50	106 86	Agrafă pentru capac cu lățime de 65 mm Agrafă pentru capac cu lățime de 130 mm
24 <sup>(1)</sup>	105 80	Distanțier

(1) Număr de metri aflați în ambalaj

**NOU**

# Prize standard german

prize multiple și prize speciale pentru DLP jgheaburi compartimentale



792 83



772 74


 772 52  
Borne automate


774 02

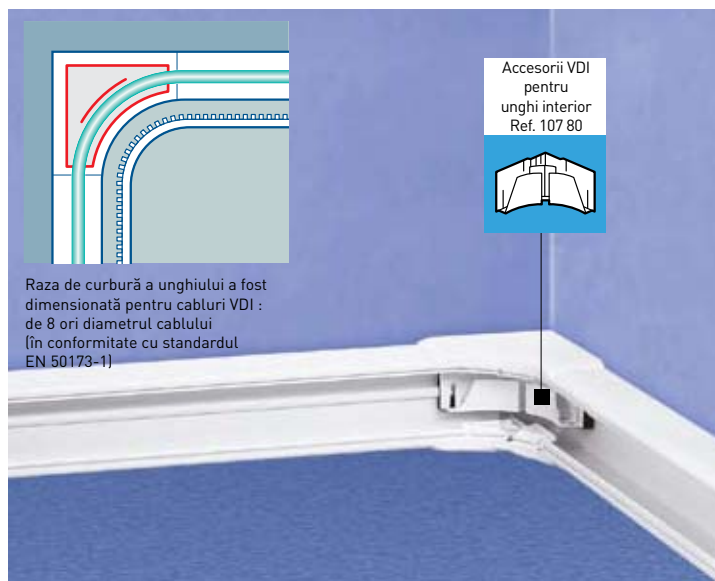
Tabel de selecție pentru doze, suporturi și rame (p. 37-39)

Amb.	Ref.	Prize multiple pentru diferite suporturi
		(pentru instalarea în doze îngropate, doze aparente, doze de pardoseală, module pentru coloane, blocuri multipriză de birou și module pentru birou)
		Conexiune cu borne automate
10	Standard Albe 772 52    Roșii 772 72	2 x 2P+⊕
10	772 90    772 91	2 x 2P+⊕ cu indicator
10	772 53    772 73	3 x 2P+⊕
5	772 54    772 74	4 x 2P+⊕
		Cu protecție împotriva manevrelor greșite
10	772 81	2 x 2P+⊕
10	772 92	2 x 2P+⊕ cu indicator
10	772 82	3 x 2P+⊕
5	772 83	4 x 2P+⊕
10	502 99	<b>Adaptor</b> Adaptor pentru prize Se montează prin lipire fișă pentru a permite conectarea la priză

Amb.	Ref.	Prize speciale pentru jgheaburi compartimentabile
		Prize Mosaic cu racordare bilaterală pe capacele jgheaburilor compartimentabile de 65 și 85 mm împreună cu suporturile și ramele necesare (vezi p. 68-69) Conectarea directă, deconectare față, demontarea suportului
		Conexiune automată
10	Standard Albe 774 01    Roșii 774 11	2P+⊕
10	774 02    774 12	2 x 2P+⊕
10	774 03    774 13	3 x 2P+⊕
5	774 04    774 14	4 x 2P+⊕
		Cu protecție împotriva manevrelor greșite
10	774 21	2P+⊕
10	774 22	2 x 2P+⊕
10	774 23	3 x 2P+⊕
5	774 24	4 x 2P+⊕
		Conexiune cu șuruburi
10	Standard Albe 776 01    Roșii 776 11	2P+⊕
10	776 02    776 12	2 x 2P+⊕
10	776 03    776 13	3 x 2P+⊕
5	776 04    776 14	4 x 2P+⊕
		Cu protecție împotriva manevrelor greșite
10	776 21	2P+⊕
10	776 22	2 x 2P+⊕
10	776 23	3 x 2P+⊕
5	776 24	4 x 2P+⊕

## DLP – sistem de jgheaburi compartimentabile

accesorii VDI și mărirea secțiunii



Accesorii VDI pentru unghi interior Ref. 107 80



Raza de curbură a unghiului a fost dimensionată pentru cabluri VDI : de 8 ori diametrul cablului (în conformitate cu standardul EN 50173-1)

Instalare (vezi pagina alăturată)

Amb.	Ref.	Accesorii VDI
		Se oferă în completare la elementele standard de ramificare Se pot monta în orice tip de jgheab compartimentabil (cu excepția celui cu dimensiunile 35 80 și a compartimentelor cu capac de 40 mm lățime)
5	107 80	Pentru unghi interior
5	107 81	Pentru unghi exterior
5	107 82	Pentru unghi plan
5	107 83	Pentru derivație plană

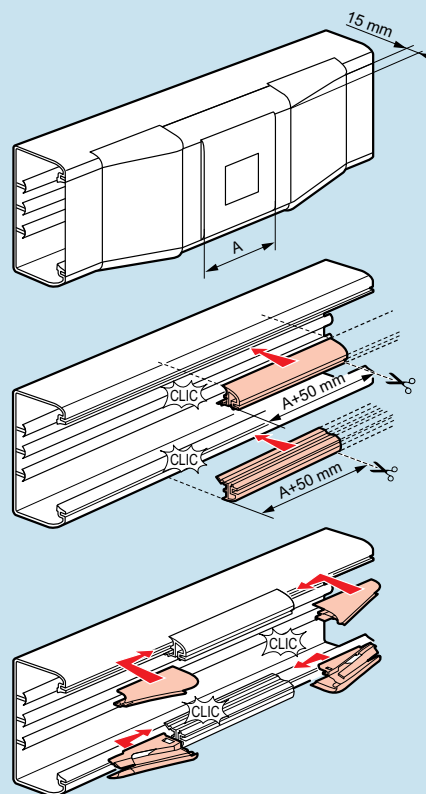
Amb.	Ref.	Mărirea secțiunii
		Se folosesc pentru a extinde cu 15 mm înălțimea profilului cu scopul mării spațiului de cablare, când se montează o derivație plană sau o ramă-suport pentru aparat
40	106 87	Distanțier, lungime 57 cm
10	106 88	Set de 4 accesorii pentru schimbarea înălțimii profilului
5	106 89	Set de 4 accesorii pentru schimbarea înălțimii peretelui despărțitor

## DLP – sistem de jgheaburi compartimentabile

instalare

### ■ Mărirea secțiunii

Pentru 1 compartiment



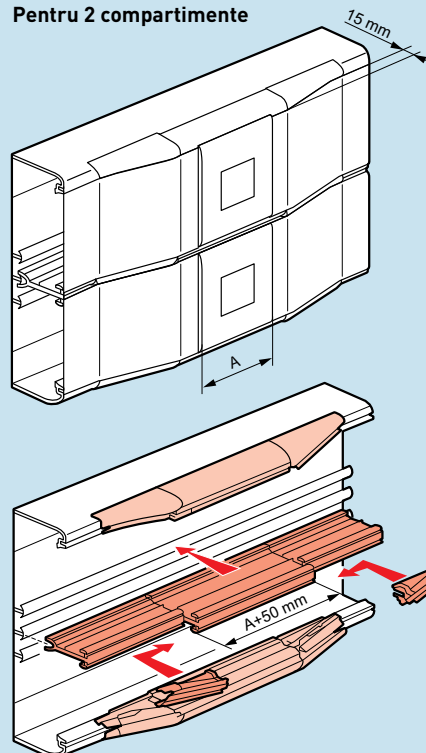
– Distanțierul se taie astfel încât lungimea sa să fie cu 50 mm mai mare decât dimensiunea „A” a suportului prizei

– Se clipsează câte un distanțier (Ref. 106 87) pe fiecare parte a profilului

– Se clipsează cele 4 accesorii pentru schimbarea înălțimii trunchiului la capetele distanțierelor (Ref. 106 88)

– Se clipsează suportul prizei. Se montează capacul flexibil

Pentru 2 compartimente



– Se montează distanțierul și accesoriile pentru schimbarea înălțimii trunchiului Ref. 106 87 și 106 88, așa cum s-a arătat mai sus

– Se înlocuiește peretele despărțitor existent (de-a lungul unei lungimi egale cu cea a distanțierului) cu un perete despărțitor mai înalt cu 15 mm

– Se poziționează cele 2 accesorii pentru mărirea înălțimii peretelui despărțitor (Ref. 106 89)

– Se clipsează suporturile pentru fixarea aparatului. Se montează capacul flexibil

## DLP – sistem de jgheaburi compartimentabile instalare


### ■ Realizarea îmbinării profilelor și capacelor



1  
Constă în unirea celor 2 părți printr-o piesă de îmbinare



Rezultă o finisare perfectă



2  
Piesa poate fi tăiată în funcție de adâncimea profilului



3  
Îmbinarea se montează pe profil cu ajutorul suprafeței sale autoadezive

### ■ Montarea mecanismelor Mosaic



1  
Suportul se clipsează pe profil



2  
Suportul poate fi clipsat înainte sau după cablare




3  
Placa mecanismului acoperă în totalitate suportul Izolarea este garantată

### ■ Montarea mecanismelor Valena



1  
Suportul poate fi clipsat înainte sau după cablare



2  
Colierul de fixare a conductoarelor asigură conformitatea cu prevederile standard



3  
După închidere, suportul rămâne fixat pe poziție


### ■ Instalarea dozelor pentru mecanisme



1  
O singură doză pentru toate configurațiile



2  
Se rupe câte un capăt al fiecărei doze și apoi acestea se cuplează prin clipsare



## DLP – sistem de jgheaburi compartimentabile

### calculul secțiunii utile

#### ■ Jgheaburi cu lățime de 35 și 50 mm

Dimensiuni	Număr de compartimente	Lățime capac	Secțiune (mm <sup>2</sup> )	Capacitate	Capacitatea maximă a conductoarelor (pentru un tip dat de conductor)							
					≥ max.	1,5 mm <sup>2</sup>	2,5 mm <sup>2</sup>	4 mm <sup>2</sup>	6 mm <sup>2</sup>	3 1,5 mm <sup>2</sup>	3 2,5 mm <sup>2</sup>	UTP și FTP Cat. 6
<b>35 x 80</b>  Ref. 104 15	1	65	2240	Max.	33	135	100	88	65	19	14	44
			690	Cu suport Mosaic	2 x 14	41	31	27	20	6	4	13
			690	Cu suporturi cu interax 60 mm	2 x 14	41	31	27	20	6	4	13
			1030	Cu suport Lexic	2 x 16	62	46	40	30	9	6	20
<b>35 x 105</b>  Ref. 104 25	1	85	2850	Max.	33	172	128	112	83	25	18	56
			820	Cu suport Mosaic	2 x 16	49	36	32	23	7	5	16
			590	Cu suporturi cu interax 60 mm	2 x 16	35	26	23	17	5	3	11
<b>50 x 80</b>  Ref. 104 16	1	65	3340	Max.	39	202	150	131	97	29	21	66
			1790	Cu suport Mosaic	2 x 18	108	80	70	52	15	11	35
			1790	Cu suporturi cu interax 60 mm	2 x 18	108	80	70	52	15	11	35
<b>50 x 105</b>  Ref. 104 26	1	85	4300	Max.	42	260	193	169	125	38	28	85
			2270	Cu suport Mosaic	2 x 24	137	102	89	66	20	14	45
			1640	Cu suporturi cu interax 60 mm	2 x 16	99	73	64	47	14	10	32
<b>50 x 150</b>  Ref. 104 35	1	130	6440	Max.	2 x 42	390	289	254	187	57	42	128
			2360	Cu suporturi cu interax 60 mm	2 x 30	143	106	93	68	20	15	47
			3200	Cu suport Lexic	2 x 20	194	143	126	93	28	20	63
<b>50 x 150</b>  Ref. 104 35	2	65	2930	Max.	42	177	131	115	85	26	19	58
			1380	Cu suport Mosaic	18	83	62	54	40	12	9	27
			1380	Cu suporturi cu interax 60 mm	18	83	62	54	40	12	9	27
		65	1720	Cu suport Lexic	24	104	77	67	50	15	11	34
			2930	Max.	42	177	131	115	85	26	19	58
			1380	Cu suport Mosaic	18	83	62	54	40	12	9	27
<b>50 x 150</b>  Ref. 104 35	3	40	1920	Max.	28	116	86	75	55	17	12	38
			1400	Cu suport Mosaic	24	84	62	55	40	12	9	27
			1440	Max.	28	87	64	56	41	12	9	28
		40	920	Cu suport Mosaic	2 x 17	55	41	38	26	8	6	18
			1920	Max.	28	116	86	75	55	17	12	38
			1400	Cu suport Mosaic	27	84	62	55	40	12	9	27
<b>50 x 195</b>  Ref. 104 52	1	180	8460	Max.	3 x 42	513	380	333	246	75	55	169
<b>50 x 195</b>  Ref. 104 52	2	85	3940	Max.	42	238	177	155	114	35	25	78
			1910	Cu suport Mosaic	26	115	85	75	55	16	12	38
			1280	Cu suporturi cu interax 60 mm	18	77	57	50	37	11	8	25
		85	2070	Cu suport Lexic	24	125	93	81	60	18	13	41
			3940	Max.	42	238	177	155	114	35	25	78
			1910	Cu suport Mosaic	26	115	85	75	55	16	12	38
<b>50 x 195</b>  Ref. 104 52	3	65	1280	Cu suporturi cu interax 60 mm	18	77	57	50	37	11	8	25
			2070	Cu suport Lexic	24	125	93	81	60	18	13	41
			2930	Max.	42	177	131	115	85	26	19	58
		65	1380	Cu suport Mosaic	18	83	62	54	40	12	9	27
			1380	Cu suporturi cu interax 83,5 mm	18	83	62	54	40	12	9	27
			1720	Cu suport Lexic	24	104	77	67	50	15	11	34
		40	1440	Max.	28	87	64	56	41	12	9	28
			920	Cu suport Mosaic	2 x 17	55	41	36	26	8	6	18
			2930	Max.	42	177	131	115	85	26	19	58
65	1380	Cu suport Mosaic	18	83	62	54	40	12	9	27		
	1380	Cu suporturi cu interax 83,5 mm	18	83	62	54	40	12	9	27		
	1720	Cu suport Lexic	24	104	77	67	50	15	11	34		

**Jgheaburi cu lățime de 65 mm**

Dimensiuni	Număr de compartimente	Lățime capac	Secțiune (mm <sup>2</sup> )	Capacitate	Capacitatea maximă a conductoarelor (pentru un tip dat de conductor)							
					≥ max.	1,5 mm <sup>2</sup>	2,5 mm <sup>2</sup>	4 mm <sup>2</sup>	6 mm <sup>2</sup>	3 1,5 mm <sup>2</sup>	3 2,5 mm <sup>2</sup>	UTP și FTP Cat. 6
<b>65 x 105</b>  Ref. 104 23	1	85	5740	Max.	55	348	258	226	167	51	37	114
			3710	Cu suport Mosaic	2 x 29	224	166	146	108	33	24	74
			3080	Cu suporturi cu interax 60 mm	2 x 23	186	138	121	89	27	20	61
			3870	Cu suport Lexic	2 x 31	234	174	152	112	34	25	77
<b>65 x 150</b>  Ref. 104 36	1	130	8200	Max.	2 x 55	497	368	323	238	72	53	163
			4120	Cu suporturi cu interax 60 mm	2 x 40	249	185	162	120	36	27	82
			4960	Cu suport Lexic	2 x 33	300	223	195	144	44	32	99
<b>65 x 150</b>  Ref. 104 36	2	65	3960	Max.	51	240	178	156	115	35	25	79
			2410	Cu suport Mosaic	30	146	108	95	70	21	15	48
			2410	Cu suporturi cu interax 60 mm	30	146	108	95	70	21	15	48
		2750	Cu suport Lexic	35	166	123	108	80	24	18	54	
		65	3960	Max.	51	240	178	156	115	35	25	79
		2410	Cu suport Mosaic	30	146	108	95	70	21	15	48	
		2410	Cu suporturi cu interax 60 mm	30	146	108	95	70	21	15	48	
2750	Cu suport Lexic	35	166	123	108	80	24	18	54			
<b>65 x 195</b>  Ref. 104 56	1	180	11240	Max.	3 x 54	681	505	443	327	99	73	224
<b>65 x 195</b>  Ref. 104 56	2	85	5310	Max.	55	322	238	209	154	47	34	106
			3280	Cu suport Mosaic	33	198	147	129	95	29	21	65
			2650	Cu suporturi cu interax 60 mm	24	160	119	104	77	23	17	52
		3440	Cu suport Lexic	35	208	154	135	100	30	22	68	
		85	5310	Max.	55	322	238	209	154	47	34	106
		3280	Cu suport Mosaic	33	198	147	129	95	29	21	65	
		2650	Cu suporturi cu interax 60 mm	24	160	119	104	77	23	17	52	
3440	Cu suport Lexic	35	208	154	135	100	30	22	68			
<b>65 x 195</b>  Ref. 104 56	3	65	3960	Max.	51	240	178	156	115	35	25	79
			2410	Cu suport Mosaic	30	146	108	95	70	21	15	48
			2410	Cu suporturi cu interax 60 mm	30	146	108	95	70	21	15	48
		2750	Cu suport Lexic	35	166	123	108	80	24	18	54	
		40	2080	Max.	2 x 24	126	93	82	60	18	13	41
		1560	Cu suport Mosaic	28	94	70	61	45	13	10	31	
		65	3960	Max.	51	240	178	156	115	35	25	79
		2410	Cu suport Mosaic	30	146	108	95	70	21	15	48	
		2410	Cu suporturi cu interax 60 mm	30	146	108	95	70	21	15	48	
		2750	Cu suport Lexic	35	166	123	108	80	24	18	54	
<b>65 x 220</b>  Ref. 104 57	2	130	8010	Max.	2 x 55	485	360	316	233	71	52	160
			3930	Cu suporturi cu interax 60 mm	40	238	176	155	114	34	25	78
			4770	Cu suport Lexic	33	289	214	188	138	42	31	95
		65	3960	Max.	51	240	178	156	115	35	25	79
		2410	Cu suport Mosaic	30	146	108	95	70	21	15	48	
		2410	Cu suporturi cu interax 60 mm	30	146	108	95	70	21	15	48	
		2750	Cu suport Lexic	35	166	123	108	80	24	18	54	
<b>65 x 220</b>  Ref. 104 57	3	65	3960	Max.	51	240	178	156	115	35	25	79
			2410	Cu suport Mosaic	30	146	108	95	70	21	15	48
			2410	Cu suporturi cu interax 60 mm	30	146	108	95	70	21	15	48
		2750	Cu suport Lexic	35	166	123	108	80	24	18	54	
		65	3430	Max.	51	208	154	135	99	30	22	68
		1880	Cu suport Mosaic	26	114	84	74	54	16	12	37	
		1880	Cu suporturi cu interax 60 mm	26	114	84	74	54	16	12	37	
		2220	Cu suport Lexic	2 x 28	134	99	87	64	19	14	44	
		65	3960	Max.	51	240	178	156	115	35	25	79
		2410	Cu suport Mosaic	30	146	108	95	70	21	15	48	
		2410	Cu suporturi cu interax 60 mm	30	146	108	95	70	21	15	48	
		2750	Cu suport Lexic	35	166	123	108	80	24	18	54	